

Lumen Vietnam Fund -USD-R-

ISIN LI0148578169

Aktuelle Daten (per 03.12.2025)

Aktueller NAV	USD 381.02
Fondsvolumen	USD 401'431'787.39
Fondsvolumen der Anteilsklasse	USD 107'944'261.88

Facility agent Germany

IFM Independent Fund Management AG
FL-9494 Schaan
info@ifm.li
www.ifm.li

Asset Manager

AQUIS Capital AG
CH-8002 Zürich
ir@aquis-capital.com
www.aquis-capital.com

Verwahrstelle

Neue Bank AG
FL-9490 Vaduz
www.neuebank.li

Wirtschaftsprüfer

Ernst & Young AG
CH-3008 Bern
www.ey.com

Aufsichtsbehörde

FMA Finanzmarktaufsicht Liechtenstein
FL-9490 Vaduz
www.fma-li.li

siehe Homepage (<https://www.ifm.li/Glossar>)

siehe rechtliche Hinweise auf Seite 4

ESG-Fundrating

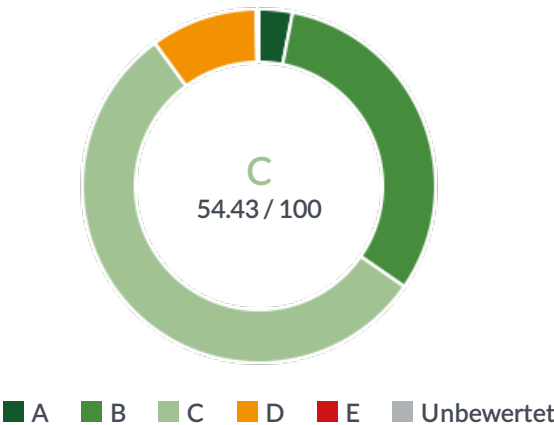
Fonds-Score (gewichteter durchschnittlicher ESG-Score)	54.43 / 100
Fund-Rating	C
Rating Wertigkeit (max.100)	99.74
Unbewertet	0.26

WaVeritas Rating

www.waveritas.com



ESG-Rating Verteilung der Fondspositionen



Rating	in %
A	3.06
B	31.57
C	55.34
D	9.77
E	0
Unbewertet	0.26
Total	100.00

ESG Topic Performance



ESG
54.43



Umwelt
56.22

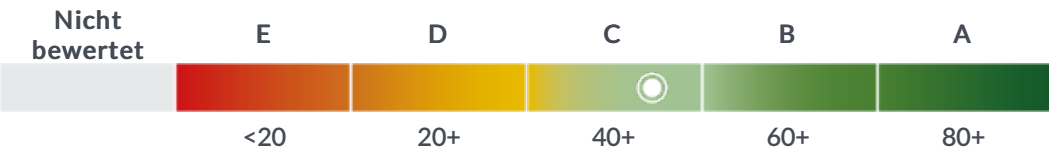


Sozial
61.65



Unternehmensführung
51.99

Bewertungsskala (0 = niedrigster Wert / 100 = höchster Wert)



Fondsportrait

Fondsname	Lumen Vietnam Fund - USD-R-
Anteilsklasse	-USD-R-
Rechnungswährung des (Teil-) Fonds	USD
Referenzwährung der Anteilsklasse	USD
Rechtsform	Kollektivtreuhänderschaft
Fondstyp	OGAW
Abschluss Rechnungsjahr	31.12
Auflegungsdatum	02.03.2012
Erstausgabepreis	USD 100.00
Erfolgsverwendung	Thesaurierend

Kennnummern

ISIN	LI0148578169
Valor	14857816
Bloomberg	LUMENVN LE
WKN	A1J057

Kategorie

Anlagekategorie	Aktien
Anlageuniversum	Vietnam
Fokus	ESG
SFDR Klassifikation	Artikel 8

Fondsgebühren

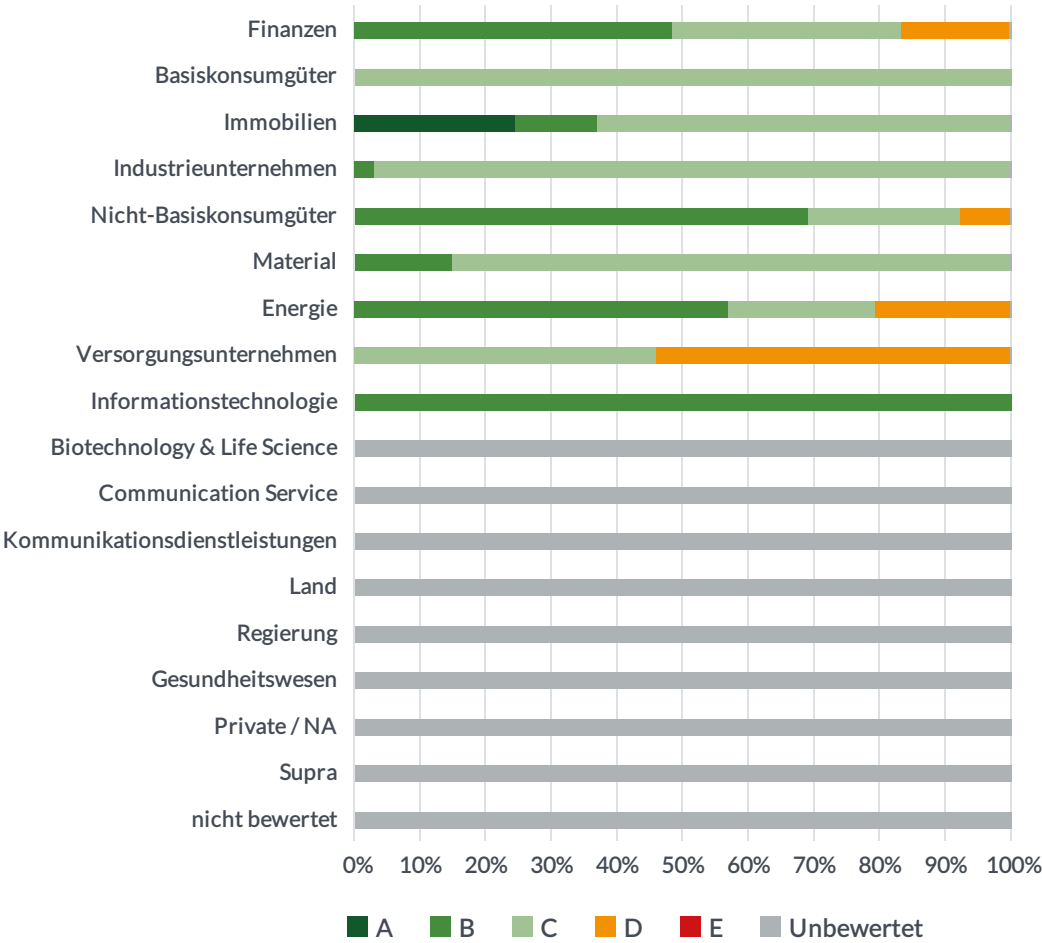
Ausgabeaufschlag	max. 3%
Rücknahmeabschlag	0%
Rücknahmeabschlag zugunsten Fonds	0%
Management Fee	max. 2%
Performance Fee	keine
OGC/ TER 1	2.52%
OGC/TER gültig per	30.06.2025

Aufschlüsselung nach Sektor und ESG-Ratings

Sektor	No.	WGT in %	A	B	C	D	E	NR
Finanzen	11	29.09	0.00	14.07	10.20	4.81	0.00	0.00
Basiskonsumgüter	4	14.37	0.00	0.00	14.37	0.00	0.00	0.00
Immobilien	6	12.52	3.06	1.58	7.88	0.00	0.00	0.00
Industrieunternehmen	5	10.63	0.00	0.33	10.30	0.00	0.00	0.00
Nicht-Basiskonsumgüter	3	8.83	0.00	6.10	2.05	0.68	0.00	0.00
Material	2	7.73	0.00	1.17	6.56	0.00	0.00	0.00
Energie	4	6.76	0.00	3.84	1.53	1.39	0.00	0.00
Versorgungsunternehmen	2	5.35	0.00	0.00	2.46	2.89	0.00	0.00
Informationstechnologie	1	4.48	0.00	4.48	0.00	0.00	0.00	0.00
Biotechnology & Life Science	0	0.00	0.00	0.00	0.00	0.00	0.00	0.00
Communication Service	0	0.00	0.00	0.00	0.00	0.00	0.00	0.00
Kommunikationsdienstleistungen	0	0.00	0.00	0.00	0.00	0.00	0.00	0.00
Land	0	0.00	0.00	0.00	0.00	0.00	0.00	0.00
Regierung	0	0.00	0.00	0.00	0.00	0.00	0.00	0.00
Gesundheitswesen	0	0.00	0.00	0.00	0.00	0.00	0.00	0.00
Private / NA	0	0.00	0.00	0.00	0.00	0.00	0.00	0.00
Supra	0	0.00	0.00	0.00	0.00	0.00	0.00	0.00
nicht bewertet	2	0.26	0.00	0.00	0.00	0.00	0.00	0.26
Total	40	100.00	3.06	31.57	55.34	9.77	0.00	0.26

Gewichteter Durchschnitt ESG-Rating (ex Liquidität)
NR = Nicht bewertet

ESG-Sektor Balkendiagramm



Vertrieb

Zulassung zum Vertrieb an Privatanleger	LI, DE, AT, CH, BE, NL
Zulassung zum Vertrieb an professionelle Anleger	LI, DE, AT, CH, SG, BE, NL
Verkaufs-restriktionen	USA

Vertreter Schweiz

LLB Swiss Investment AG
CH-8001 Zürich
www.llbsswiss.ch

Zahlstelle Schweiz

Helvetische Bank AG
CH-8008 Zürich
info@nhb.ch
www.helvetischebank.ch

Einrichtung Deutschland

IFM Independent Fund Management AG
FL-9494 Schaan
info@ifm.li
www.ifm.li

Kontakt- und Informationsstelle Österreich

Erste Bank der österreichischen Sparkassen AG
AT-1100 Wien
foreignfunds0540@erstebank.at
www.sparkasse.at

Top 5-ESG-Positionen (nach ESG PCTL)

Name der Position	Sektor	ESG Rating	WGT in %	ESG PCTL
Vinhomes	Immobilien	A	3.06	0.8327
Saigon Thuong Tin CJSBank	Finanzen	B	3.34	0.7930
Nam Long	Immobilien	B	1.58	0.7755
Mobile World	Nicht-Basiskonsumgüter	B	6.10	0.7613
Baoviet Holdings	Finanzen	B	5.18	0.7581

Bottom 5-ESG-Positionen (nach ESG PCTL)

Name der Position	Sektor	ESG Rating	WGT in %	ESG PCTL
Power Construction	Industrieunternehmen	B	0.33	0.6644
PetroVietnam Technical Services Rg	Energie	D	1.39	0.2000
Petrovietnam	Versorgungsunternehmen	D	2.89	0.2234
Joint Stock Commercial Bank	Finanzen	D	3.52	0.2420
Vietnam National Textile and Garment Group Rg	Nicht-Basiskonsumgüter	D	0.68	0.3675

Ausschlusskriterien

Kriterium	Angewandte Ausschlusskriterien		Compliant
Alkohol	ja	0%	✗
Erwachsenenunterhaltung	ja	0%	✓
Glückspiel	ja	<10%	✓
Kernenergie	ja	0%	✓
Kohle	ja	<10%	✓
Tabak	ja	<10%	✓
Waffen	ja	0%	✓
Gentechnik	nein	n/a	n/a
Militäraufträge	nein	n/a	n/a
Pelze	nein	n/a	n/a
Pestizide	nein	n/a	n/a

Abwicklungsinformationen

Bewertungsintervall	tglich
Bewertungstag	Montag bis Freitag
Annahmeschluss	Vortag des Bewertungstages
Ausgaben	um sptestens 16.00h (MEZ)
Annahmeschluss	Vortag des Bewertungstages
Rcknahmen	um sptestens 16.00h (MEZ)
Minimumanlage	keine
Valuta	T + 3

Publikation / Internet

www.ifm.li

www.lafv.li

www.fundinfo.com

Transparenz- und Informationsdokument

ESG-Informationen knnen Anlegern dabei helfen, Nachhaltigkeitsberlegungen nichtfinanzieller Art in ihren Anlageprozess zu integrieren. Die ESG-Kennzahlen in diesem Dokument dienen ausschliesslich Transparenz- und Informationszwecken und stellen kein Werbematerial dar. Das Vorliegen von ESG-Bewertungen ist jedoch nicht als Hinweis darauf zu verstehen, wie und ob ESG-Faktoren in den Teilfonds integriert werden.

Der Teilfonds kann ESG-Kriterien von einem oder mehreren externen ESG-Datenanbietern verwenden, die unvollstndig, ungenau, unterschiedlich oder nicht verfgbar sein knnen. Daher besteht das Risiko, dass die Verwaltungsgesellschaft ein Wertpapier oder einen Emittenten falsch bewertet, was dazu fhrt, dass ein Wertpapier flschlicherweise in das Portfolio des Teilfonds aufgenommen oder aus diesem ausgeschlossen wird. Die Verwendung von ESG-Kriterien kann sich auf die Wertentwicklung des Teilfonds auswirken und daher kann der Teilfonds im Vergleich zu hnlichen Fonds, bei denen solche Kriterien nicht angewendet werden, anders abschneiden. Wenn in der Anlagepolitik eines ESG-Fonds ESG-Ausschlusskriterien festgelegt sind, kann dies dazu fhren, dass dieser Teilfonds vom Kauf bestimmter Wertpapiere absieht, obwohl dies vorteilhaft wre, oder Wertpapiere auf der Grundlage ihrer ESG Merkmale verkauft, obwohl dies nachteilig sein kann. Um ein Wertpapier oder einen Emittenten auf der Grundlage von ESG-Kriterien zu bewerten, sttzt sich die Verwaltungsgesellschaft auf Informationen und Daten von ESG-Drittanbietern, die unvollstndig, unrichtig oder nicht verfgbar sein knnen. Es besteht daher das Risiko, dass die Verwaltungsgesellschaft ein Wertpapier oder einen Emittenten falsch bewertet. Es besteht auch das Risiko, dass die Verwaltungsgesellschaft die relevanten ESG-Kriterien nicht korrekt anwendet oder dass der Teilfonds ein indirektes Engagement in Emittenten hat, die die vom Teilfonds verwendeten ESG-Kriterien nicht erfllen. Weder der Teilfonds noch die Verwaltungsgesellschaft oder der Vermgensverwalter geben eine ausdrckliche oder stillschweigende Zusicherung oder Gewhrleistung in Bezug auf die Angemessenheit, Richtigkeit, Genauigkeit, Fairness oder Vollstndigkeit einer solchen ESG-Bewertung.

Die von WaVeritas AG spezifisch und individuell fr IFM Independent Fund Management AG entwickelten ESG Research-Informationen basieren auf verschiedenen Informationsquellen und einer eigenen Methodologie. Die ESG Informationen sind nach bestem Wissen und Gewissen erstellt worden. WaVeritas bernimmt jedoch keine Gewhr fr die Vollstndigkeit, Genauigkeit, Angemessenheit und Aktualitt der Research-Informationen im Zusammenhang mit diesem Marketingmaterial, da sich die grundlegenden Gegebenheiten oft ndern. Keine der von WaVeritas zur Verfgung gestellten ESG Research-Informationen stellen in irgendeiner Form eine Anlageempfehlung dar. Die ESG Research-Informationen drfen vom Leser nicht fr abgeleitete Arbeiten weiterverwendet werden. Der Leser bernimmt die volle Verantwortung fr den Gebrauch dieser ESG Research-Informationen. Die Haftung fr Verluste oder Schden jeglicher Art, einschliesslich direkter, indirekter oder Folgeschden, die durch den Gebrauch von WaVeritas erstellten ESG Research-Informationen in diesem Dokument entstehen, werden von WaVeritas, IFM und deren Mitarbeitenden ausdrcklich abgelehnt.